



"Trafco" D.o.o. Srbija Sedište: Vlade Obradovića Kamenog 102
11280 Progar, Prodajno mesto: Južni Bulevar 43a, 11000 Beograd
Tel/Fax: +381(0)11244 91 04, 344 00 72, 344 01 95, 344 17 51, pepdv196167129
web: www.trafco.rs, e-mail: office@trafco.rs, trafco@sbb.rs
Pib: **103892698** MB: **20044462** račun: **205-95548-79** Komercijalna banka.A.D.
Beograd, Andre Nikolića 3, APR: **BD 28555/2005**, Unet kapital: 25,317.09 Eura

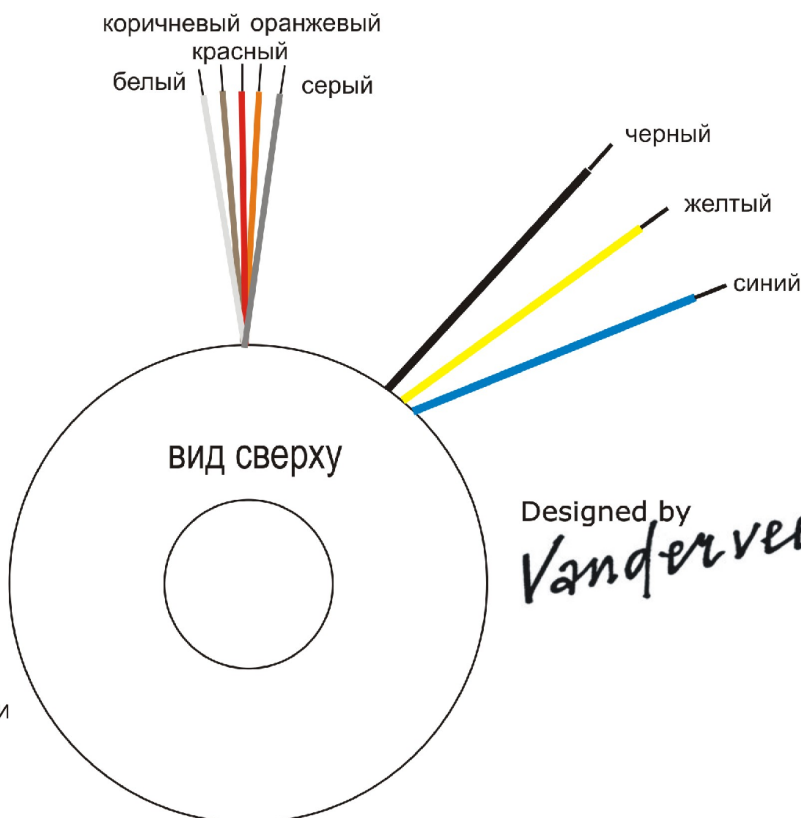
3A524-UL является нашей исходной моделью тороидального двухтактного выходного трансформатора. Он предназначен для 4 x EL84/6V6 или 2 x EL34/6L6/6550 в двухтактном проволочном зацеплении с или без обратной связи другой решетки (UL). Трансформатор, удаленный из корпуса, маленький, размеры вписываются в 1 HU 19" носитель. Применение диапазонами от гитарных усилителей, до усилителей высокого класса. Книга Menno Van der Veen-a (Современные ламповые усилители высокого класса) в 17 главе описывает усилитель VDV40 с 4 x EL84, предназначенный для гитарного применения, но оказалось, что он чрезвычайно успешен в качестве усилителя высокого класса теплого звука. Трансформатор можно заказать в корпусе или без него (чтобы поместился в 1HU).

Размеры (диаметр x высота): 91мм x 35мм.

Вес: 1,2 кг.

Цена: 65€

Технические данные:



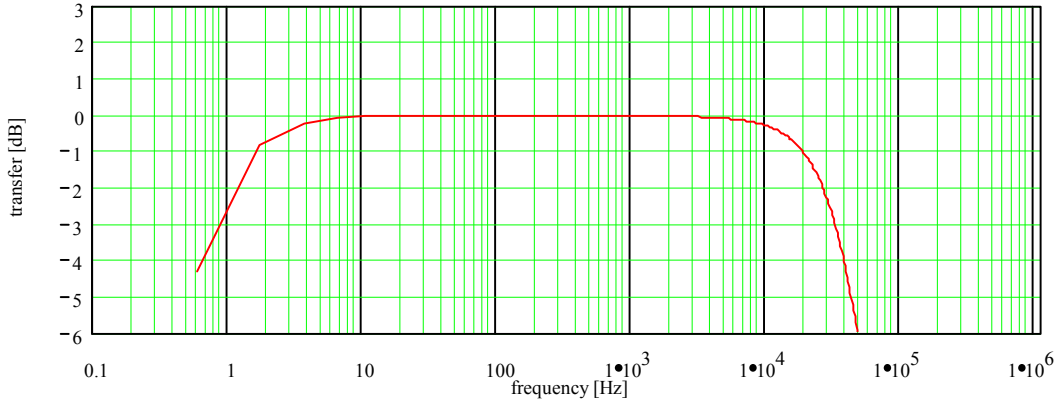
WIDE BANDWIDTH TOROIDAL PUSH-PULL TUBE OUTPUT TRANSFORMER

Type and Application		VDV-3A524-UL.	
Primary Impedance	:	Raa = 3.945	[kΩ]
Secondary Impedance	:	Rls = 4	[Ω]
Turns Ratio Np/Ns	:	Ratio = 31.405	[]
UL-tap:		tap = 40	[%]
Cathode Feedback Ratio	:	cfb = 0	[%]
-1 dB Frequency Range [Hz to kHz] (3)	:	flf = 3.603	fhf = 8.371
-1 dB Frequency Range [Hz to kHz] (3)	:	fl1 = 1.537	fh1 = 17.827
-3 dB Frequency Range [Hz to kHz] (3)	:	fl3 = 0.782	fh3 = 30.605
Nominal Power (1)	:	Pn = 40	[W]
- 3 dB Power Bandwidth starting at	:	fu = 27	[Hz]
Total primary Inductance (2)	:	Lp = 764	[H]
Primary Leakage Inductance	:	lsp = 10	[mH]
Effective Primary Capacitance	:	cip = 1.79	[nF]
Total Primary DC Resistance	:	Rip = 73	[Ω]
Total Secondary DC Resistance	:	Ris = 0.2	[Ω]
Tubes Plate Resistance per section	:	ri = 20	[kΩ]
Insertion Loss	:	lloss = 0.288	[dB]
Q-factor 2nd order HF roll-off (5)	:	Q = 0.571	[]
HF roll-off Specific Frequency (5)	:	Fo = 39.55	[kHz]
Quality Factor (5)	:	QF = 7.64 × 10 ⁴	[]
Quality Decade Factor = log(QF) (5)	:	QDF = 4.883	[]
Tuning Factor (5)	:	TF = 0.512	[]
Tuning Decade Factor = log(TF) (5)	:	TDF = -0.291	[]
Frequency Decade Factor (4,5)	:	FDF = 4.593	[]

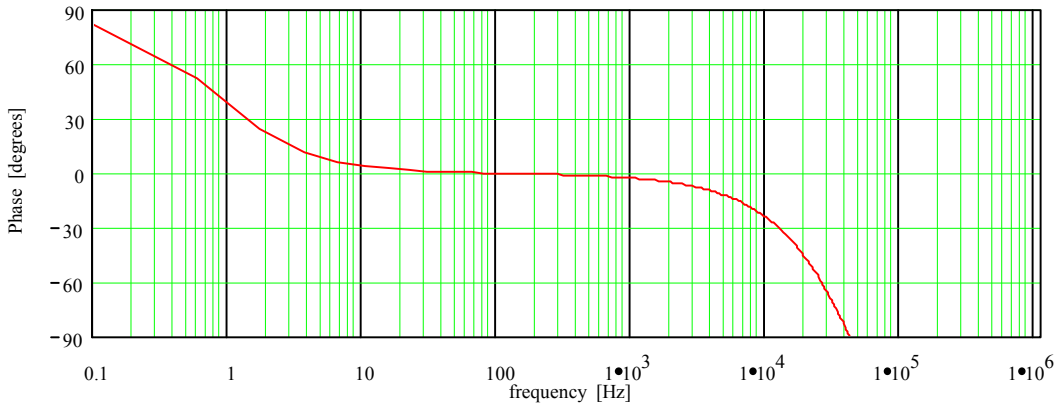
- (1): calculated under the conditions of balancing the DC-currents and the AC-anode voltages of the powertubes driving the transformer
(2): maximum value, measured over secondary, transferred to primary
(3): calculation at 1 Watt in Rls; ri and Rls are pure Ohmic
(4): defined as FDF = log(fh3/fl3) = number of frequency decades transferred
(5): ir. Menno van der Veen; Theory and Practise of Wide Bandwidth Toroidal Output Transformers; preprint 3887, 97th AES Convention San Francisco
(C): Copyright 1994 Vanderveen; Version 1.7; results date 07-03-2012.
Final specs can deviate 15% or improve without notice

TRAFCO TOROIDAL PUSH-PULL TRANSFORMER ; VDV-3A524-UL

Frequency Response; Vertical 1 dB/div; Horizontal .1 Hz to 1 MHz (3)

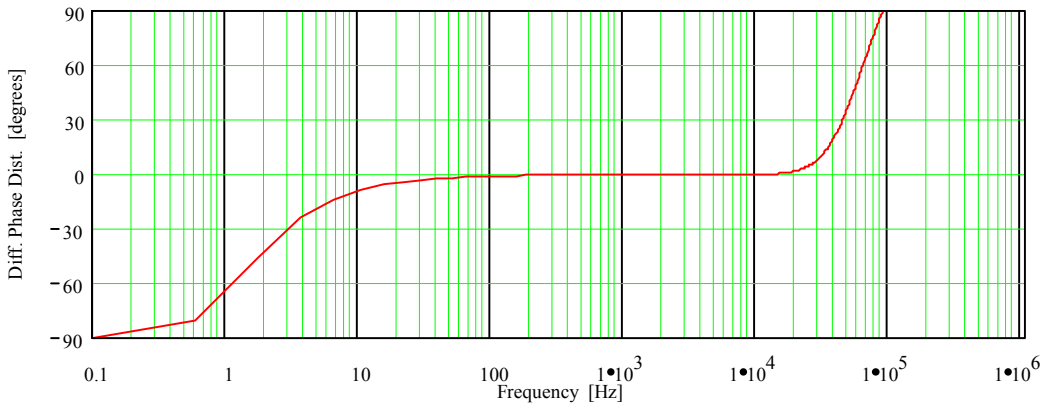


Phase Response; Vertical 30 deg./div; Horizontal .1 Hz to 1 MHz



Differential Phase Distortion; vert. 30 deg./div; hor. .1 Hz to 1 MHz

See: W.M.Leach, Differential Time Delay..; JAES sept.89 pp.709-715



(C): Copyright 1994: Ir. bureau Vanderveen