

2100-SSCR-CFB-PP

Специальный тороидальный трансформатор объединяет все качества своих предшественников. Пуш-пул трансформатор мощностью 100Вт, с основным сопротивлением приблизительно 2 кОм поддерживает 4 выходные лампы как на пр. 6550 или KT88, по две пары в пуш-пуле. Обмотка решетки ультра-линейной обратной связи полностью отделена от первичной обмотки. Этим обеспечивается более низкое напряжение в решетках чем напряжение в анодах, что приводит к уменьшению гармонического искажения. Также, на катодной обратной связи добавлены еще две отдельные обмотки 10%, что приводит к увеличению демпинг-фактора усилителей, которые не используют отрицательную обратную связь. Для практического использования см. (*), раздел 8 в котором приведено приложение с двумя лампами. Только выходные лампы должны быть спаренными в целях максимального использования данного специального выходного трансформатора.

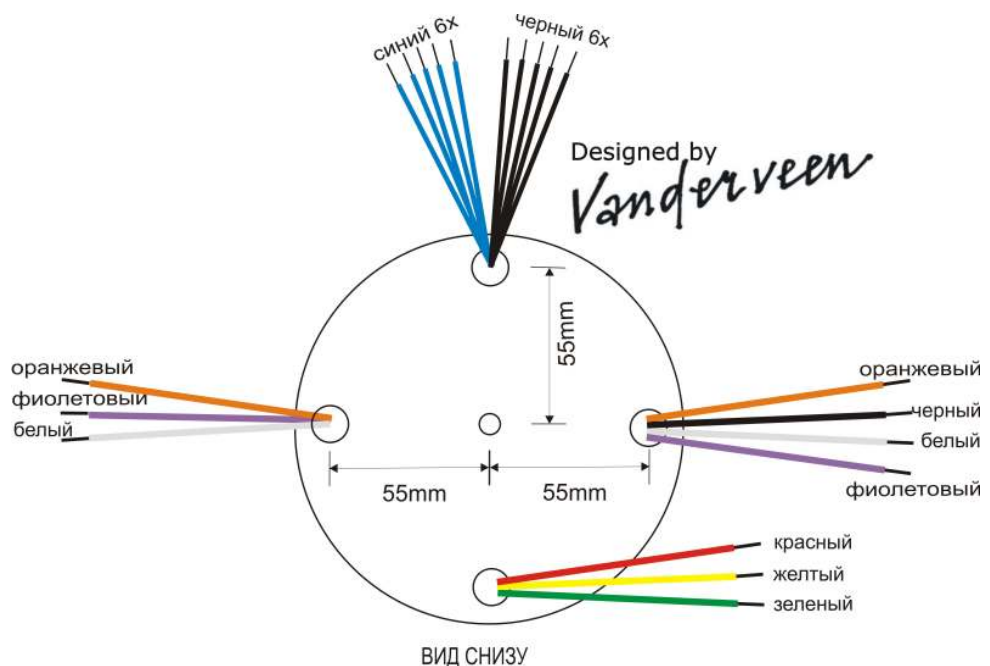
Книга: (*) Menno van der Veen: "High-end Valve Amplifiers 2"; Elektor ISBN 978-0-905705-90-3

Трансформатор залитый в металлическом корпусе с полимерным покрытием черного цвета.

Размеры (диаметр x высота): 155мм x 90мм

Вес: 5,3 кг.

Цена: 309€



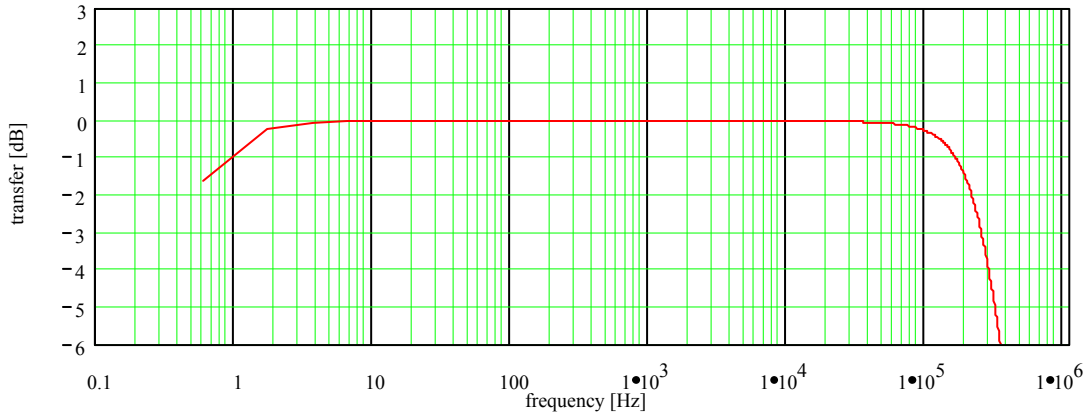
WIDE BANDWIDTH TOROIDAL PUSH-PULL TUBE OUTPUT TRANSFORMER

Type and Application		VDV-2100-SSCR-CFB.	
Primary Impedance	:	Raa = 2.011	[kΩ]
Secondary Impedance	:	Rls = 4	[Ω]
Turns Ratio Np/Ns	:	Ratio = 22.421	[]
UL-tap:		tap = 40	[%]
Cathode Feedback Ratio	:	cfb = 10	[%]
-1 dB Frequency Range [Hz to kHz] (3)	:	flf = 1.855	fhf = 84.373
-1 dB Frequency Range [Hz to kHz] (3)	:	fl1 = 0.791	fh1 = 154.016
-3 dB Frequency Range [Hz to kHz] (3)	:	fl3 = 0.403	fh3 = 234.272
Nominal Power (1)	:	Pn = 100	[W]
- 3 dB Power Bandwidth starting at	:	fu = 14	[Hz]
Total primary Inductance (2)	:	Lp = 410	[H]
Primary Leakage Inductance	:	lsp = 1.3	[mH]
Effective Primary Capacitance	:	cip = 0.619	[nF]
Total Primary DC Resistance	:	Rip = 62.1	[Ω]
Total Secondary DC Resistance	:	Ris = 0.153	[Ω]
Tubes Plate Resistance per section	:	ri = 1	[kΩ]
Insertion Loss	:	lloss = 0.29	[dB]
Q-factor 2nd order HF roll-off (5)	:	Q = 0.652	[]
HF roll-off Specific Frequency (5)	:	Fo = 255.566	[kHz]
Quality Factor (5)	:	QF = 3.154•10 ⁵	[]
Quality Decade Factor = log(QF) (5)	:	QDF = 5.499	[]
Tuning Factor (5)	:	TF = 1.845	[]
Tuning Decade Factor = log(TF) (5)	:	TDF = 0.266	[]
Frequency Decade Factor (4,5)	:	FDF = 5.765	[]

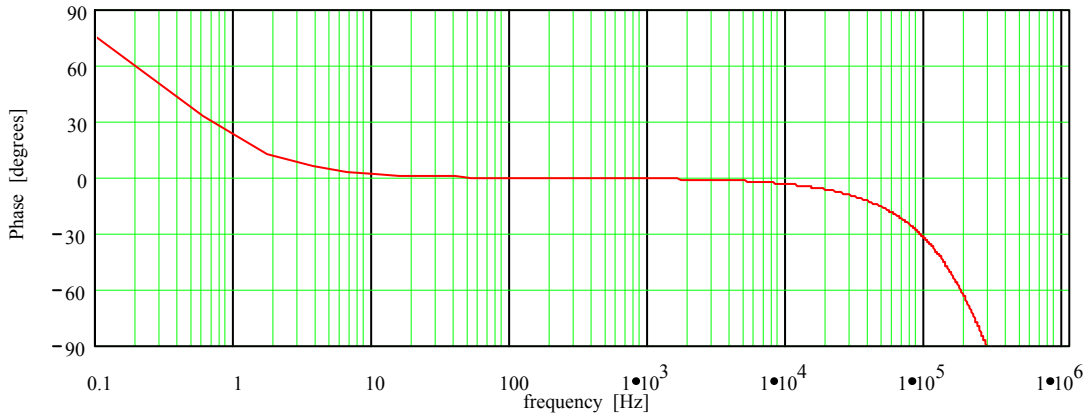
- (1): calculated under the conditions of balancing the DC-currents and the AC-anode voltages of the powertubes driving the transformer
- (2): measured at 230Vrms at 50Hz over total primary
- (3): calculation at 1 Watt in Rls; ri and Rls are pure Ohmic
- (4): defined as FDF = log(fh3/fl3) = number of frequency decades transferred
- (5): ir. Menno van der Veen; Theory and Practise of Wide Bandwidth Toroidal Output Transformers; preprint 3887, 97th AES Convention San Francisco
- (C): Copyright 1994 Vanderveen; Version 1.7; results date 2-2-2012.
Final specs can deviate 15% or improve without notice

TRAFCO TOROIDAL PUSH-PULL TRANSFORMER ; VDV-2100-SSCR-CFB

Frequency Response; Vertical 1 dB/div; Horizontal .1 Hz to 1 MHz (3)



Phase Response; Vertical 30 deg./div; Horizontal .1 Hz to 1 MHz



Differential Phase Distortion; vert. 30 deg./div; hor. .1 Hz to 1 MHz

See: W.M. Leach, Differential Time Delay.; JAES sept.89 pp.709-715

